




BILANS MOCY

$P_i = 94,3kW$
 $k_j = 0,6$
 $P_{max} = 56,6kW$
 $I_b = 96,2A$
 $I_z = 160A$

UWAGI I OBJAŚNIENIA

1. WIDOK ROZDZIELNICZY ORAZ PRZYBLIŻONE WYMIARY PODANO NA RYSUNKU – E/W/305

OPRAC. BRANŻOWE:		SEGESTA BIURO PROJEKTOWE 51-622 WROCŁAW UL. WRÓBLEWSKIEGO 29/2 TEL./FAX (071)3487589, (071)3482691			
PROJEKT:		SZPITAL POWIATOWY W SULECHOWIE SULECHÓW, UL. ZWYCIĘSTWA 1			
INWESTOR:		STAROSTWO POWIATOWE 65-057 ZIELONA GÓRA, UL. PODGÓRKA 5			
STADIUM:		PROJEKT WYKONAWCZY		BRANŻA:	
RYSUNEK:		ROZDZIELNICA R01		ELEKTRYCZNA	
TOM:		2.7 INSTALACJE ELEKTRYCZNE		RYS. NR:	
PROJEKTANT:		MGR INŻ. KRZYSZTOF MAGA		146/86/VW	
SPRAWDZIŁ:		MGR INŻ. WALDEMAR PIĘCIŃSKI		473/87/VW	
					
					
DATA:		07.2006		INDEKS:	
				—	
ARKUSZ NR:		5/5			